

COMISIÓN DE
CONCILIACIÓN Y
ARBITRAJE MÉDICO DEL
ESTADO DE MÉXICO
CCAMEM

CONTENIDO	PÁGINA
I. INFORMACIÓN CONTABLE	
ESTADO DE SITUACIÓN FINANCIERA	5
ESTADO DE ACTIVIDADES	6
ESTADO DE VARIACIÓN EN LA HACIENDA PÚBLICA	7
ESTADO DE CAMBIOS EN LA SITUACIÓN FINANCIERA	8
ESTADO DE FLUJOS DE EFECTIVO	9
ESTADO ANALÍTICO DEL ACTIVO	10
ESTADO ANALÍTICO DE LA DEUDA Y OTROS PASIVOS	11
NOTAS A LOS ESTADOS FINANCIEROS	12
II. INFORMACIÓN PRESUPUESTARIA	25
III. INFORMACIÓN PROGRAMÁTICA	37
IV. ANEXOS ESTABLECIDOS EN DIFERENTES ORDENAMIENTOS	47

CCAMEM

Comisión de Conciliación y Arbitraje Médico del Estado de México
 Estado de Situación Financiera
 Al 31 de diciembre de 2014 y 2013
 (Miles de Pesos)

CONCEPTO	Año		CONCEPTO	Año	
	2014	2013		2014	2013
ACTIVO			PASIVO		
<i>Activo Circulante</i>			<i>Pasivo Circulante</i>		
Efectivo y Equivalentes	3,390.0	2,884.4	Cuentas por Pagar a Corto Plazo	543.4	144.2
Derechos a Recibir Efectivo o Equivalentes	10	35.4	Documentos por Pagar a Corto Plazo	.0	.0
Derechos a Recibir Bienes o Servicios	.0	.0	Porción a Corto Plazo de la Deuda Pública a Largo Plazo	.0	.0
Inventarios	490.6	.0	Titulos y Valores a Corto Plazo	.0	.0
Almacenes	.0	.0	Pasivos Diferidos a Corto Plazo	.0	.0
Estimación por Pérdida o Deterioro de Activos Circulantes	.0	.0	Fondos y Bienes de Terceros en Garantía y/o Administración a Corto Plazo	.0	.0
Otros Activos Circulantes	.0	.0	Provisiones a Corto Plazo	.0	.0
Total de Activos Circulantes	3,881.6	2,919.8	Otros Pasivos a Corto Plazo	.0	.0
			Total de Pasivos Circulantes	543.4	144.2
<i>Activo No Circulante</i>			<i>Pasivo No Circulante</i>		
Inversiones Financieras a Largo Plazo	.0	.0	Cuentas por Pagar a Largo Plazo	.0	.0
Derechos a Recibir Efectivo o Equivalentes a Largo Plazo	.0	.0	Documentos por Pagar a Largo Plazo	.0	.0
Bienes Inmuebles, Infraestructura y Construcciones en Proceso	.0	.0	Deuda Pública a Largo Plazo	.0	.0
Bienes Muebles	1,790.0	1,588.2	Pasivos Diferidos a Largo Plazo	.0	.0
Activos Intangibles	.0	.0	Fondos y Bienes de Terceros en Garantía y/o en Administración a Largo Plazo	.0	.0
Depreciación, Deterioro y Amortización Acumulada de Bienes	-996.9	-904.2	Provisiones a Largo Plazo	.0	.0
Activos Diferidos	.0	.0	Total de Pasivos No Circulantes	.0	.0
Estimación por Pérdida o Deterioro de Activos no Circulantes	.0	.0			
Otros Activos no Circulantes	.0	.0	Total del Pasivo	543.4	144.2
Total de Activos No Circulantes	793.1	684.0			
Total del Activo	4,674.7	3,603.8	HACIENDA PÚBLICA/ PATRIMONIO		
			<i>Hacienda Pública/Patrimonio Contribuido</i>		
			Aportaciones	559.8	559.8
			Donaciones de Capital	.0	.0
			Actualización de la Hacienda Pública / Patrimonio	.0	.0
			Hacienda Pública/Patrimonio Generado	3,571.5	2,899.8
			Resultados del Ejercicio (Ahorro / Desahorro)	671.7	1,350.4
			Resultados de Ejercicios Anteriores	2,894.3	1,543.9
			Revalúos	5.5	5.5
			Reservas	.0	.0
			Rectificaciones de Resultados de Ejercicios Anteriores	.0	.0
			Exceso o Insuficiencia en la Actualización de la Hacienda Pública/Patrimonio	.0	.0
			Resultado por Posición Monetaria	.0	.0
			Resultado por Tenencia de Activos no Monetarios	.0	.0
			Total Hacienda Pública/ Patrimonio	4,131.3	3,459.6
			Total del Pasivo y Hacienda Pública / Patrimonio	4,674.7	3,603.8

Comisión de Conciliación y Arbitraje Médico del Estado de México
Estado de Actividades
Del 1 de Enero al 31 de Diciembre de 2014 y 2013
(Miles de Pesos)

Concepto	2014	2013
INGRESOS Y OTROS BENEFICIOS		
Ingresos de la Gestión	.0	.0
Impuestos	.0	.0
Cuotas y Aportaciones de Seguridad Social	.0	.0
Contribuciones de Mejoras	.0	.0
Derechos	.0	.0
Productos de Tipo Corriente	.0	.0
Aprovechamientos de Tipo Corriente	.0	.0
Ingresos por Venta de Bienes y Servicios	.0	.0
Ingresos no Comprendidos en las Fracciones de la Ley de Ingresos Causados en Ejercicios Fiscales Anteriores Pendientes de Liquidación o Pago	.0	.0
Participaciones, Aportaciones, Transferencias, Asignaciones, Subsidios y Otras Ayudas	13,122.6	13,231.8
Participaciones y Aportaciones	.0	.0
Transferencia, Asignaciones, Subsidios y Otras Ayudas	13,122.6	13,231.8
Otros Ingresos y Beneficios	88.0	.0
Ingresos Financieros	.0	.0
Incremento por Variación de Inventarios	.0	.0
Disminución del Exceso de Estimaciones por Pérdida o Deterioro u Obsolescencia	.0	.0
Disminución del Exceso de Provisiones	.0	.0
Otros Ingresos y Beneficios Varios	88.0	.0
Total de Ingresos y Otros Beneficios	13,210.6	13,231.8
GASTOS Y OTRAS PÉRDIDAS		
Gastos de Funcionamiento	12,360.0	11,861.4
Servicios Personales	10,417.8	10,015.5
Materiales y Suministros	240.4	220.1
Servicios Generales	1,701.8	1,625.8
Transferencia, Asignaciones, Subsidios y Otras Ayudas	.0	.0
Transferencias Internas y Asignaciones al Sector Público	.0	.0
Transferencias al Resto del Sector Público	.0	.0
Subsidios y Subvenciones	.0	.0
Ayudas Sociales	.0	.0
Pensiones y Jubilaciones	.0	.0
Transferencias a Fideicomisos, Mandatos y Contratos Análogos	.0	.0
Transferencias a la Seguridad Social	.0	.0
Donativos	.0	.0
Transferencias al Exterior	.0	.0
Participaciones y Aportaciones	.0	.0
Participaciones	.0	.0
Aportaciones	.0	.0
Convenios	.0	.0
Intereses, Comisiones y Otros Gastos de la Deuda Pública	.0	.0
Intereses de la Deuda Pública	.0	.0
Comisiones de la Deuda Pública	.0	.0
Gastos de la Deuda Pública	.0	.0
Costo por Coberturas	.0	.0
Apoyos Financieros	.0	.0
Otros Gastos y Pérdidas Extraordinarias	92.8	20.0
Estimaciones, Depreciaciones, Deterioros, Obsolescencia y Amortizaciones	92.8	20.0
Provisiones	.0	.0
Disminución de Inventarios	.0	.0
Aumento por Insuficiencia de Estimaciones por Pérdida o Deterioro y Obsolescencia	.0	.0
Aumento por Insuficiencia de Provisiones	.0	.0
Otros Gastos	.0	.0
Inversión Pública	86.1	.0
Inversión Pública no Capitalizable	86.1	.0
Total de Gastos y Otras Pérdidas	12,538.9	11,881.4
Resultados del Ejercicio (Ahorro/Desahorro)	671.7	1,350.4

CCAMEM

Comisión de Conciliación y Arbitraje Médico del Estado de México
 Estado de Variación en la Hacienda Pública
 Del 1 de enero al 31 de diciembre de 2014
 (Miles de pesos)

Concepto	Hacienda Pública/Patrimonio Contribuido	Hacienda Pública/Patrimonio Generado de Ejercicios Anteriores	Hacienda Pública/Patrimonio Generado del Ejercicio	Ajustes por Cambios de Valor	TOTAL
Rectificaciones de Resultados de Ejercicios Anteriores		.0	.0	.0	.0
Patrimonio Neto Inicial Ajustado del Ejercicio 2013	559.8			.0	559.8
Aportaciones	559.8			.0	559.8
Donaciones de Capital	0			0	0
Actualización de la Hacienda Pública/Patrimonio	0			0	0
Variaciones de la Hacienda Pública/Patrimonio Neto del Ejercicio 2013		1,543.9	1,350.4	5.5	2,899.8
Resultados del Ejercicio (Ahorro/Desahorro)		0	1,350.4	.0	1,350.4
Resultados de Ejercicios Anteriores		1,543.9		.0	1,543.9
Revalúos		0		5.5	5.5
Reservas		0		0	0
Hacienda Pública/Patrimonio Neto Final del Ejercicio 2013	559.8	1,543.9	1,350.4	5.5	3,459.6
Cambios en la Hacienda Pública/Patrimonio Neto del Ejercicio 2014	.0			.0	.0
Aportaciones	0			0	0
Donaciones de Capital	0			0	0
Actualización de la Hacienda Pública/Patrimonio	0			0	0
Variaciones de la Hacienda Pública/Patrimonio Neto del Ejercicio 2014		1,350.4	671.7	.0	2,022.1
Resultados del Ejercicio (Ahorro/Desahorro)			671.7	.0	671.7
Resultados de Ejercicios Anteriores		1,350.4		.0	1,350.4
Revalúos		0		0	0
Reservas		0		0	0
Saldo Neto en la Hacienda Pública / Patrimonio 2014	559.8	2,894.3	671.7	5.5	4,131.3

Comisión de Conciliación y Arbitraje Médico del Estado de México
 Estado de Cambios en la Situación Financiera
 Del 1 de Enero al 31 de Diciembre de 2014
 (Miles de Pesos)

Concepto	Origen	Aplicación
ACTIVO	127.1	1,198.0
Activo Circulante	34.4	996.2
Efectivo y Equivalentes	.0	505.6
Derechos a Recibir Efectivo o Equivalentes	35.4	.0
Derechos a Recibir Bienes o Servicios	.0	.0
Inventarios	.0	490.6
Almacenes	.0	.0
Estimación por Pérdida o Deterioro de Activos Circulantes	.0	.0
Otros Activos Circulantes	.0	.0
Activo No circulante	92.7	201.8
Inversiones Financieras a Largo Plazo	.0	.0
Derechos a Recibir Efectivo o Equivalentes a Largo Plazo	.0	.0
Bienes Inmuebles, Infraestructura y Construcciones en Proceso	.0	.0
Bienes Muebles	.0	201.8
Activos Intangibles	.0	.0
Depreciación, Deterioro y Amortización Acumulada de Bienes	92.7	.0
Activos Diferidos	.0	.0
Estimación por Pérdida o Deterioro de Activos no Circulantes	.0	.0
Otros Activos no Circulantes	.0	.0
PASIVO	399.2	.0
Pasivo Circulante	399.2	.0
Cuentas por Pagar a Corto Plazo	399.2	.0
Documentos por Pagar a Corto Plazo	.0	.0
Porción a Corto Plazo de la Deuda Pública a Largo Plazo	.0	.0
Títulos y Valores a Corto Plazo	.0	.0
Pasivos Diferidos a Corto Plazo	.0	.0
Fondos y Bienes de Terceros en Garantía y/o Administración a Corto Plazo	.0	.0
Provisiones a Corto Plazo	.0	.0
Otros Pasivos a Corto Plazo	.0	.0
Pasivo No Circulante	.0	.0
Cuentas por Pagar a Largo Plazo	.0	.0
Documentos por Pagar a Largo Plazo	.0	.0
Deuda Pública a Largo Plazo	.0	.0
Pasivos Diferidos a Largo Plazo	.0	.0
Fondos y Bienes de Terceros en Garantía y/o en Administración a Largo Plazo	.0	.0
Provisiones a Largo Plazo	.0	.0
HACIENDA PÚBLICA/PATRIMONIO	1,350.4	678.7
Hacienda Pública/Patrimonio Contribuido	.0	.0
Aportaciones	.0	.0
Donaciones de Capital	.0	.0
Actualización de la Hacienda Pública/Patrimonio	.0	.0
Hacienda Pública/Patrimonio Generado	1,350.4	678.7
Resultados del Ejercicio (Ahorro/Desahorro)	.0	678.7
Resultados de Ejercicios Anteriores	1,350.4	.0
Revalúos	.0	.0
Reservas	.0	.0
Rectificaciones de Resultados de Ejercicios Anteriores	.0	.0
Exceso o insuficiencia en la Actualización de la Hacienda Pública/Patrimonio	.0	.0
Resultado por Posición Monetaria	.0	.0
Resultado por Tenencia de Activos no Monetarios	.0	.0

CCAMEM

Comisión de Conciliación y Arbitraje Médico del Estado de México
 Estado de Flujos de Efectivo
 Del 1 de Enero al 31 de Diciembre de 2014 y 2013
 (Miles de Pesos)

Concepto	2014	2013
Flujos de Efectivo de las Actividades de Operación		
Origen	13,210.6	13,231.8
Impuestos	.0	.0
Cuotas y Aportaciones de Seguridad Social	.0	.0
Contribuciones de mejoras	.0	.0
Derechos	.0	.0
Productos de Tipo Corriente	.0	.0
Aprovechamientos de Tipo Corriente	.0	.0
Ingresos por Venta de Bienes y Servicios	.0	.0
Ingresos no Comprendidos en las Fracciones de la Ley de Ingresos Causados en Ejercicios Fiscales		
Anteriores Pendientes de Liquidación o Pago	.0	.0
Participaciones y Aportaciones	.0	.0
Transferencias, Asignaciones y Subsidios y Otras Ayudas	13,122.6	13,231.8
Otros Origenes de Operación	88.0	.0
Aplicación	12,538.9	11,881.4
Servicios Personales	10,417.8	10,015.5
Materiales y Suministros	240.4	220.1
Servicios Generales	1,701.8	1,625.8
Transferencias Internas y Asignaciones al Sector Público	.0	.0
Transferencias al resto del Sector Público	.0	.0
Subsidios y Subvenciones	.0	.0
Ayudas Sociales	.0	.0
Pensiones y Jubilaciones	.0	.0
Transferencias a Fideicomisos, Mandatos y Contratos Análogos	.0	.0
Transferencias a la Seguridad Social	.0	.0
Donativos	.0	.0
Transferencias al Exterior	.0	.0
Participaciones	.0	.0
Aportaciones	.0	.0
Convenios	.0	.0
Otras Aplicaciones de Operación	178.9	20.0
Flujos Netos de Efectivo por Actividades de Operación	671.7	1,350.4
Flujos de Efectivo de las Actividades de Inversión		
Origen	127.1	1,275.7
Bienes Inmuebles, Infraestructura y Construcciones en Proceso	.0	.0
Bienes Muebles	92.7	63.2
Otros Origenes de Inversión	34.4	1,212.5
Aplicación	692.4	638.7
Bienes Inmuebles, Infraestructura y Construcciones en Proceso	.0	.0
Bienes Muebles	201.8	638.7
Otras Aplicaciones de Inversión	490.6	.0
Flujos Netos de Efectivo por Actividades de Inversión	-565.3	637.0
Flujo de Efectivo de las Actividades de Financiamiento		
Origen	399.2	.0
Endeudamiento Neto	.0	.0
Interno	.0	.0
Externo	.0	.0
Otros Origenes de Financiamiento	399.2	.0
Aplicación	.0	126.9
Servicios de la Deuda	.0	.0
Interno	.0	.0
Externo	.0	.0
Otras Aplicaciones de Financiamiento	.0	126.9
Flujos Netos de Efectivo por Actividades de Financiamiento	399.2	-126.9
Incremento/Disminución Neta en el Efectivo y Equivalentes al Efectivo	505.6	1,860.5
Efectivo y Equivalentes al Efectivo al Inicio del Ejercicio	2,884.4	1,023.9
Efectivo y Equivalentes al Efectivo al final del Ejercicio	3,390.0	2,884.4

CUENTA PÚBLICA DEL GOBIERNO, ORGANISMOS AUXILIARES Y AUTÓNOMOS DEL ESTADO DE MÉXICO 2014

Comisión de Conciliación y Arbitraje Médico del estado de México
Estado Analítico del Activo
Del 1 de enero al 31 de diciembre de 2014
(Miles de Pesos)

Concepto	Saldo Inicial	Cargos del Periodo	Abonos del Periodo	Saldo Final	Variación del Periodo
	1	2	3	4 = (1+2-3)	(4-1)
ACTIVO					
Activo Circulante	2,919.8	28,468.9	27,507.1	3,881.6	961.8
Efectivo y Equivalentes	2,884.4	14,854.6	14,349.0	3,390.0	505.6
Derechos a Recibir Efectivo o Equivalentes	35.4	13,122.7	13,158.1	.0	-35.4
Derechos a Recibir Bienes o Servicios	.0	.0	.0	.0	.0
Inventarios	.0	490.6	.0	490.6	490.6
Almacenes	.0	.0	.0	.0	.0
Estimación por Pérdida o Deterioro de Activos Circulantes	.0	.0	.0	.0	.0
Otros Activos Circulantes	.0	10	.0	10	10
Activo No Circulante	684.0	201.8	92.7	793.1	109.1
Inversiones Financieras a Largo Plazo	.0	.0	.0	.0	.0
Derechos a Recibir Efectivo o Equivalentes a Largo Plazo	.0	.0	.0	.0	.0
Bienes inmuebles, Infraestructura y Construcciones en Proceso	.0	.0	.0	.0	.0
Bienes Muebles	1,588.2	201.8	.0	1,790.0	201.8
Activos Intangibles	.0	.0	.0	.0	.0
Depreciación, Deterioro y Amortización Acumulada de Bienes	-904.2	.0	92.7	-996.9	-92.7
Activos Diferidos	.0	.0	.0	.0	.0
Estimación por Pérdida o Deterioro de Activos no Circulantes	.0	.0	.0	.0	.0
Otros Activos no Circulantes	.0	.0	.0	.0	.0
TOTAL DEL ACTIVO	3,603.8	28,670.7	27,599.8	4,674.7	1,070.9

CCAMEM

Comisión de Conciliación y Arbitraje Médico del estado de México
 Estado Analítico de la Deuda y Otros Pasivos
 Del 1 de enero al 31 de diciembre de 2014
 (Miles de Pesos)

Denominación de las Deudas	Moneda de Contratación	Institución o País Acreedor	Saldo Inicial del Periodo	Saldo Final del Periodo
DEUDA PÚBLICA				
Corto Plazo				
Deuda Interna			.0	.0
Instituciones de Crédito			.0	.0
Títulos y Valores			.0	.0
Arrendamientos Financieros			.0	.0
Deuda Externa			.0	.0
Organismos Financieros Internacionales			.0	.0
Deuda Bilateral			.0	.0
Títulos y Valores			.0	.0
Arrendamientos Financieros			.0	.0
Subtotal a Corto Plazo			.0	.0
Largo Plazo				
Deuda Interna			.0	.0
Instituciones de Crédito			.0	.0
Títulos y Valores			.0	.0
Arrendamientos Financieros			.0	.0
Deuda Externa			.0	.0
Organismos Financieros Internacionales			.0	.0
Deuda Bilateral			.0	.0
Títulos y Valores			.0	.0
Arrendamientos Financieros			.0	.0
Subtotal a Largo Plazo			.0	.0
Otros Pasivos			144.2	543.4
Total de Deuda y Otros Pasivos			144.2	543.4

NOTAS A LOS ESTADOS FINANCIEROS

NOTAS DE DESGLOSE

212 149 8630

1. ESTADO DE SITUACIÓN FINANCIERA

ACTIVO

- Efectivo y Equivalentes

Caja:

La Comisión, maneja un fondo fijo revolvente por el importe de 5 mil pesos, el cual es controlado por la unidad de apoyo administrativo y es utilizado para sufragar gastos menores necesarios para la actividad del organismo.

Bancos:

Con la finalidad de controlar y transparentar la situación financiera de la Comisión, se manejan dos cuentas bancarias a través del banco HSBC, mismas que se detallan a continuación:

No.	EFFECTIVO Y EQUIVALENTES	2014 IMPORTE (Miles de pesos)	2013 IMPORTE (Miles de pesos)
1	Efectivo	5.0	5.0
2	HSBC cta. 900	3,079.8	2,199.0
3	HSBC cta. 029	305.2	680.4
	Total	3,390.0	2,884.4

- Derecho a Recibir Efectivo y Equivalentes

Cuentas por cobrar:

El subsidio estatal del Gobierno del Estado de México se tiene cobrado al 31 de diciembre de 2014, por lo cual no se tiene saldo.

Deudores Diversos:

Se tiene un saldo de un mil pesos, por gastos por comprobar al 31 de diciembre de 2014.

No.	DERECHO A RECIBIR EFECTIVO O EQUIVALENTES	2014 IMPORTE (Miles de pesos)	2013 IMPORTE (Miles de pesos)
1	Cuentas por cobrar Subsidio GEM pendiente de cobrar		35.4
2	Deudores Diversos Arq. Eulalio Fernando López Millán	1.0	
	Total	1.0	35.4

- Inventarios

Bienes en Tránsito:

El saldo al cierre del ejercicio se da en virtud de la adquisición de cuatro vehículos que fueron entregados al inicio del ejercicio 2015.

- Bienes Muebles, Inmuebles e Intangibles

Bienes muebles y su Depreciación:

Los bienes muebles se registran a costo de adquisición incluyendo el Impuesto al Valor Agregado, debido a que el régimen fiscal de la Comisión es de persona moral no contribuyente del Impuesto Sobre la Renta.

La depreciación se calcula conforme al método de línea recta a partir del mes siguiente en que se adquieren los bienes.

ANÁLISIS DE MOVIMIENTOS DEL ACTIVO NO CIRCULANTE Y SU DEPRECIACIÓN (Miles de Pesos)												
ACTIVO NO CIRCULANTE	SALDOS				SALDOS AL 31-12-14	TASAS DE DEP. ANUAL %	DEP. ACUM. AL 31-12-13	INCREMENTO			DEP. ACUM. AL 31-12-14	VALOR NETO EN LIBROS 31-12-14
	AL 31-12-13	ADICIONES	BAJAS	TRASPASOS				A VALORES HISTÓRICOS	BAJAS			
Equipo de Transporte	679.0				679.0	10%	157.3	4.8			162.1	516.9
Mobiliario y Equipo de Oficina	373.3	113.9			487.2	3%	343.2	.2			343.4	143.8
Equipo de Cómputo	290.3				290.3	20%	160.5	2.9			163.4	126.9
Equipo de Comunicación	18.7				18.7	10%	18.7				18.7	
T O T A L	1,361.3	113.9	0.0	0.0	1,475.2		679.7	7.9	0.0		687.6	787.6

En cumplimiento al Manual Único de Contabilidad Gubernamental para las Dependencias y Entidades Públicas del Gobierno del Estado de México, se aplican los porcentajes que establecen, mismos que a continuación se detallan:

Concepto	Tasa Anual (%)
Mobiliario y Equipo de Oficina	3
Equipo de Cómputo	20
Equipo de Transporte	10
Equipo Diverso	10

- **Estimaciones y Deterioros**

No aplica

- **Otros Activos**

No aplica

PASIVOS

Esta cuenta se integra principalmente por las cuentas por pagar a corto plazo al 31 de diciembre de 2014, los cuales se detallan a continuación:

No.	CUENTAS POR PAGAR A CORTO PLAZO	2014 IMPORTE (Miles de Pesos)	VENCIMIENTO
	Otras Cuentas por Pagar:		
1	Gobierno del Estado de México	52,8	Menos de 90 días
2	Mega Automotriz, S.A. de C.V.	490.6	Menos de 90 días
	Total	543.4	

2. ESTADO DE ACTIVIDADES

Ingresos de Gestión

No aplica

Participaciones, Aportaciones, Transferencias, Asignaciones, Subsidios y Otras Ayudas

Comisión de Conciliación y Arbitraje Médico del Estado de México (CCAMEM), obtuvo ingresos recaudados por 13 millones 210.6 miles de pesos, los mismos que a continuación se detallan:

Concepto	2014
Participaciones, Aportaciones, Transferencias, Asignaciones, Subsidios y Otras Ayudas	13,122.6
Participaciones y Aportaciones	
Transferencias, Asignaciones, Subsidios y Otras Ayudas	13,122.6
Otros Ingresos y Beneficios	88.0
Ingresos Financieros	
Otros Ingresos y Beneficios Varios	88.0
Total de Ingresos y Otros Beneficios	13,210.6

Gastos y Otras Pérdidas

Concepto	2014
Gastos de funcionamiento	12,360.0
Servicios Personales	10,417.8
Materiales y Suministros	240.4
Servicios Generales	1,701.8
Otros Gastos y Pérdidas Extraordinarias	92.8
Estimación, Depreciaciones, Deterioros, Obsolescencia y Amortizaciones	92.8
Inversión Pública	86.1
Inversión Pública no Capitalizable	

3. Estado de Variación en la Hacienda Pública

Durante el ejercicio 2014 se obtuvo un resultado del ejercicio por 671.7 miles de pesos, representándose un incremento al patrimonio con respecto al año anterior.

4. Estado de Flujos de Efectivo

Efectivo y Equivalente

Concepto	2014	2013
Efectivo en Bancos - Tesorería	3,390.0	2,884.4

En el ejercicio 2014, hubo un incremento en el flujo de efectivo por 505.6 miles de pesos

Conciliación de los flujos de efectivo netos de las actividades de operación y la cuenta de Ahorro/Desahorro antes de rubros Extraordinarios.

Concepto	2014	2013
Depreciación	996.9	904.2

Durante el ejercicio 2014, se realizaron adquisiciones de Bienes Muebles (Mobiliario y Equipo de Oficina).

5. Conciliación entre los Ingresos Presupuestarios y Contables así como entre los Egresos Presupuestarios y los Gastos Contables.

Comisión de Conciliación y Arbitraje Médico del Estado de México Conciliación entre los Ingresos Presupuestarios y Contables Correspondiente Del 1 de Enero de 2014 al 31 de Diciembre de 2014 (Miles de Pesos)		
1. Ingresos Presupuestarios		14,617.4
2. Más ingresos contables no presupuestarios		0.0
Incremento por variación de inventarios		
Disminución del Exceso de Estimaciones por pérdida o deterioro u obsolescencia		
Disminución del exceso de provisiones		
Otros ingresos y beneficios varios		
Otros ingresos contables no presupuestarios		
3. Menos ingresos presupuestarios no contables		1,406.8
Productos de capital		
Aprovechamientos capital		
Ingresos derivados de financiamientos	1,406.8	
Otros ingresos presupuestarios no contables		
4. Ingresos Contables (4 = 1 + 2 - 3)		13,210.6

Comisión de Conciliación y Arbitraje Médico del Estado de México
 Conciliación entre los Egresos Presupuestarios y los Gastos contables
 Correspondiente Del 1 de Enero de 2014 al 31 de Diciembre de 2014
 (Miles de Pesos)

1.- Total de egresos (presupuestarios)		13,194.8
2.- Menos egresos presupuestarios no contables		748.7
Mobiliario y equipo de administración	604.5	
Mobiliario y equipo educacional y recreativo		
Equipo e instrumental médico y de laboratorio		
Vehículos y equipo de Transporte		
Equipo de defensa y seguridad		
Maquinaria, otros equipos y herramientas		
Activos biológicos		
Bienes inmuebles		
Activos intangibles		
Obra pública en bienes propios		
Acciones y participaciones de capital		
Compra de títulos y valores		
Inversiones en fideicomisos, mandatos y otros análogos		
Provisiones para contingencias y otras erogaciones especiales		
Amortización de la deuda pública		
Adeudos de ejercicios fiscales anteriores (ADEFAS)	144.2	
Otros Egresos Presupuestales No Contables		
3. Más gastos contables no presupuestales		92.8
Estimaciones, depreciaciones, deterioros, obsolescencia y amortizaciones	92.8	
Provisiones		
Disminución de inventarios		
Aumento por insuficiencia de estimaciones por pérdida o deterioro u obsolescencia		
Aumento por insuficiencia de provisiones		
Otros Gastos		
Otros Gastos Contables No Presupuestales		
4. Total de Gasto Contable (4 = 1 - 2 + 3)		12,538.9

NOTAS DE MEMORIA

(CUENTAS DE ORDEN)

La Comisión utiliza las cuentas de orden para registrar movimientos de valores que no afecten o modifiquen el balance, sin embargo su incorporación en libros es necesaria con fines de recordatorio contable, de control y en general sobre los aspectos administrativos, o bien para consignar sus derechos o responsabilidades contingentes que puedan, o no presentarse en el futuro.

Las cuentas que manejan para efectos de estas Notas son las siguientes:

Comisión de Conciliación y Arbitraje Médico del Estado de México
(CCAMEM)

CUENTAS DE ORDEN CONTABLES (Miles de Pesos)		
	2014	2013
CUENTAS DEUDORAS	<u>0</u>	<u>0</u>
CUENTAS ACREEDORAS	<u>0</u>	<u>0</u>

No aplica

CUENTAS DE ORDEN PRESUPUESTALES (Miles de Pesos)		
	2014	2013
CUENTAS DEUDORAS		
Ley de Ingresos Estimada	14,687.0	14,048.0
Presupuesto de Egresos por Ejercer de Gastos de Funcionamiento	1,319.4	1,257.8
Presupuesto de Egresos por Ejercer de Bienes e Inmuebles	172.8	62.2
Presupuesto de Egresos Devengado de Gastos de Funcionamiento		35.4
Presupuesto de Egresos Devengado de Bienes e Inmuebles	490.6	
Presupuesto de Egresos Pagado de Gastos de Funcionamiento	12,360.0	11,826.0
Presupuesto de Egresos Pagado de Intereses, Comisiones y otros Gastos de la Deuda Pública	144.2	215.4
Presupuesto de Egresos Pagado de Bienes e Inmuebles	200.0	651.2
	<u>29,374.0</u>	<u>28,096.0</u>
CUENTAS ACREEDORAS		
Ley de Ingresos por Ejecutar	69.6	672.0
Ley de Ingresos Devengado		
Ley de Ingresos Recaudado	14,617.4	13,376.0
Presupuesto de Egresos Aprobado de Gastos de Funcionamiento	13,679.4	13,119.2
Presupuesto de Egresos Aprobado de Intereses, Comisiones y otros Gastos de la Deuda Pública	144.2	215.4
Presupuesto de Egresos Aprobado de Bienes e Inmuebles	863.4	713.4
	<u>29,374.0</u>	<u>28,096.0</u>

NOTAS DE GESTIÓN ADMINISTRATIVAS

1. INTRODUCCIÓN:

Los Estados Financieros de la Comisión de Conciliación y Arbitraje Médico del Estado de México, proveen los aspectos económicos - financieros más relevantes que influyeron en la toma de decisiones del ejercicio 2014, apegados al Manual Único de Contabilidad Gubernamental para las Dependencias y Entidades Públicas del Gobierno y Municipios del Estado de México y dar cumplimiento a lo dispuesto por la Ley General de Contabilidad Gubernamental

2. PANORAMA ECONÓMICO FINANCIERO

La Comisión inicio sus operaciones financieras en el mes de enero con la disponibilidad financiera del ejercicio anterior y el presupuesto 2014.

3. AUTORIZACIÓN E HISTORIA

Mediante el Acuerdo del Ejecutivo del Estado en la "Gaceta de Gobierno" No. 29 de fecha 12 de febrero de 1998, se crea la Comisión de Arbitraje Médico del Estado de México, como un órgano desconcentrado del Instituto de Salud del Estado de México, con autonomía técnica y administrativa para emitir sus opiniones, acuerdos y laudos.

Posteriormente, en la "Gaceta de Gobierno" No. 117 publicada el día 13 de diciembre de 2001, en el Artículo 2.26 del Libro Segundo, Título Tercero, Capítulo Cuarto del Decreto No. 41 referente al Código Administrativo del Estado de México; cambia la naturaleza jurídica de la institución, convirtiéndose en un organismo público descentralizado, con la denominación de Comisión de Conciliación y Arbitraje Médico del Estado de México; entrando en vigor el día 13 de marzo de 2002.

4. ORGANIZACIÓN Y OBJETO SOCIAL

OBJETO

La Comisión de Conciliación y Arbitraje Médico del Estado de México es un organismo público descentralizado, con personalidad jurídica y patrimonio propios, que tiene por objeto contribuir a la solución de los conflictos suscitados entre los usuarios y prestadores de los servicios médicos.

ATRIBUCIONES

Para el cumplimiento de su objeto la Comisión, tiene las siguientes atribuciones:

- I. Brindar asesoría médico-legal e información a los usuarios y prestadores de servicios médicos sobre los derechos y obligaciones en la materia.
- II. Recibir, investigar y substanciar las quejas que presenten los usuarios en contra de los prestadores de los servicios médicos por supuestas irregularidades en su prestación o por la negativa a otorgarlos.
- III. Intervenir en amigable composición para conciliar conflictos derivados de la prestación de servicios médicos, por alguno de los supuestos siguientes.
- IV. Probables actos u omisiones derivados de la prestación del servicio médico.
- V. Probables casos de negligencia con consecuencia en la salud del usuario.
- VI. Los que determine la Comisión, a través de disposiciones generales.
- VII. Fungir como árbitro y pronunciar el laudo que corresponda cuando el usuario y el prestador del servicio médico acepten expresamente someterse al arbitraje.
- VIII. Solicitar a los prestadores de servicios médicos, los datos y documentos que sean necesarios para resolver las quejas y hacer del conocimiento del superior inmediato de aquello o del órgano de control interno correspondiente, cuando los prestadores tengan en su poder los datos y documentos solicitados y se nieguen a remitirlos a la Comisión.
- IX. Elaborar los dictámenes o peritajes médicos que le sean solicitados por las autoridades judiciales, administrativas o el ministerio público, en términos de los convenios que para tal efecto se celebren.
- X. Intervenir de oficio en cualquier otra cuestión que se considere de interés general en la esfera de sus atribuciones.
- XI. Informar a los prestadores de servicios médicos sobre las irregularidades que se advierten en sus actividades, haciéndolas del conocimiento de la autoridad competente cuando llegaren a ser constitutivas de responsabilidad administrativa o penal.
- XII. Otorgar a los usuarios asesoría respecto de los trámites a realizar con motivo de su queja.
- XIII. Convenir con institutos, asociaciones médicas, organizaciones públicas y privadas, la ejecución de acciones que le permitan el desarrollo y fortalecimiento de sus atribuciones.
- XIV. Celebrar convenios con la Comisión Nacional de Arbitraje Médico para la substanciación de arbitrajes con motivo de controversias que se susciten entre los usuarios y los prestadores de servicios médicos establecidos en el Estado.
- XV. Las demás que determinan otras disposiciones legales.

5. BASES DE PREPARACIÓN DE LOS ESTADOS FINANCIEROS

PRINCIPALES POLÍTICAS CONTABLES

La Comisión de Conciliación y Arbitraje Médico del Estado de México, tramitó su alta del Registro Federal de Contribuyentes ante el SAT el día 12 de febrero 2002, bajo el régimen de "Persona Moral No Contribuyente" de conformidad al Título II de la Ley del Impuesto sobre la Renta.

La Comisión lleva acabo el registro de sus operaciones diarias a través del Sistema Integral de Contabilidad el cual se apega a los lineamientos establecidos en el Manual Único de Contabilidad Gubernamental para las Dependencias y Entidades Públicas del Gobierno y Municipios del Estado de México, en cuanto a las normas contables gubernamentales que cumplan con los preceptos establecidos en el Código Financiero del Estado de México y a lo dispuesto a la ley General de Contabilidad Gubernamental.

Los postulados sustentan de manera técnica el registro de las operaciones, la elaboración y presentación de Estados Financieros basados en su razonamiento, eficiencia demostrada, respaldo en legislación especializada y aplicación de Ley General de Contabilidad Gubernamental (Ley de Contabilidad), con la finalidad de uniformar los métodos, procedimientos y prácticas contables.

6. POLÍTICAS DE CONTABILIDAD SIGNIFICATIVAS

La Comisión se apega a las políticas establecidas en el Manual Único de Contabilidad Gubernamental para las Dependencias y Entidades Públicas del Gobierno y Municipios del Estado de México y la Ley General de Contabilidad Gubernamental

7. POSICIÓN EN MONEDA EXTRANJERA Y PROTECCIÓN POR RIESGO CAMBIARIO

No aplica.

8. REPORTE ANALÍTICO DEL ACTIVO

- a) La vida útil o porcentajes de depreciación se utilizan de acuerdo al Manual Único de Contabilidad Gubernamental para las Dependencias y Entidades Públicas del Gobierno y Municipios del Estado de México.
- b) Durante el ejercicio 2014, no existieron cambios en los porcentajes de depreciación o valor residual de los activos.
- c) Los bienes muebles se registran a su costo de adquisición y con base en las políticas establecidas en el Manual Único de Contabilidad Gubernamental, mismos que son reflejados y registrados en el programa SICOPA WEB, en el cual se da a conocer las características y fechas de adquisición.

9. FIDEICOMISOS, MANDATOS Y ANÁLOGOS

No aplica

10. REPORTE DE RECAUDACIÓN

La Comisión, a través de la Unidad de Apoyo Administrativo realiza la gestión para la liberación de los recursos autorizados de acuerdo al presupuesto calendarizado del ejercicio y solo cuenta con recursos estatales, mismo que se van liberando mes a mes para las operaciones del organismo.

11. INFORMACIÓN SOBRE LA DEUDA Y EL REPORTE ANALÍTICO DE LA DEUDA

La Comisión, no tiene Deuda con alguna Institución de Crédito u Organismo Financiero Internacional, solo se refleja el importe del Adeudo de Ejercicios Fiscales Anteriores (ADEFAS).

12. CALIFICACIONES OTORGADAS

No aplica.

13. PROCESO DE MEJORA

No aplica.

14. INFORMACIÓN POR SEGMENTOS

No aplica..

15. EVENTOS POSTERIORES AL CIERRE

No aplica.

16. PARTES RELACIONADAS

La Comisión de Conciliación y Arbitraje Médico del Estado de México, no cuenta con partes relacionadas que pudieran ejercer influencia significativa sobre la toma de decisiones financieras y operativas.

17. RESPONSABILIDAD SOBRE LA PRESENTACIÓN RAZONABLE DE LOS ESTADOS FINANCIEROS

La Unidad de Apoyo Administrativo de la Comisión, es responsable de la presentación de los estados financieros adjuntos de conformidad con las reglas establecidas en la Ley General de Contabilidad Gubernamental y en las bases y criterios establecidos en el Manual Único de Contabilidad Gubernamental para las Dependencias y Entidades Públicas del Gobierno y Municipios del Estado de México.

DICTAMEN DE ESTADOS FINANCIEROS

El Despacho Contadores Asesores y Consultores, S. C., dictaminó los Estados Financieros de la Comisión de Conciliación y Arbitraje Médico del Estado de México (CCAMEM) al 31 de Diciembre de 2014, concluyendo que presentan razonablemente en todos los aspectos importantes, la situación financiera del Organismo.

INFORMACIÓN PRESUPUESTARIA

CCAMEM

Comisión de Conciliación y Arbitraje Médico del Estado de México
 Estado Analítico de Ingresos
 Del 1 de enero al 31 de diciembre de 2014
 (Miles de pesos)

Rubro de Ingresos	Ingreso					Diferencia (6= 5 - 1)
	Estimado	Ampliaciones y Reducciones	Modificado	Devengado	Recaudado	
	(1)	(2)	(3= 1 + 2)	(4)	(5)	
Impuestos			.0			.0
Cuotas y Aportaciones de Seguridad Social			.0			.0
Contribuciones de Mejoras			.0			.0
Derechos			.0			.0
Productos	.0	.0	.0	.0	.0	.0
Corriente			.0			.0
Capital			.0			.0
Aprovechamientos	.0	.0	.0	.0	88.0	88.0
Corriente			.0		88.0	88.0
Capital			.0			.0
Ingresos por Ventas de Bienes y Servicios			.0			.0
Participaciones y Aportaciones			.0			.0
Transferencias, Asignaciones, Subsidios y Otras Ayudas	13,679.4		13,679.4		13,122.6	-556.8
Ingresos Derivados de Financiamientos		1,007.6	1,007.6		1,406.8	1,406.8
Total	13,679.4	1,007.6	14,687.0	.0	14,617.4	938.0
				Ingresos excedentes'		938.0

Estado Analítico de Ingresos Por Fuente de Financiamiento	Ingreso					Diferencia (6= 5 - 1)
	Estimado	Ampliaciones y Reducciones	Modificado	Devengado	Recaudado	
	(1)	(2)	(3= 1 + 2)	(4)	(5)	
Ingresos del Gobierno	.0	.0	.0	.0	.0	.0
Impuestos			.0			.0
Contribuciones de Mejoras			.0			.0
Derechos			.0			.0
Productos	.0	.0	.0	.0	.0	.0
Corriente			.0			.0
Capital			.0			.0
Aprovechamientos	.0	.0	.0	.0	.0	.0
Corriente			.0			.0
Capital			.0			.0
Participaciones y Aportaciones			.0			.0
Transferencias, Asignaciones, Subsidios y Otras Ayudas			.0			.0
Ingresos de Organismos y Empresas	13,679.4	.0	13,679.4	.0	13,210.6	-468.8
Cuotas y Aportaciones de Seguridad Social			.0			.0
Ingresos por Ventas de Bienes y Servicios			.0		88.0	88.0
Transferencias, Asignaciones, Subsidios y Otras Ayudas	13,679.4		13,679.4		13,122.6	-556.8
Ingresos derivados de financiamiento	.0	1,007.6	1,007.6	.0	1,406.8	1,406.8
Ingresos Derivados de Financiamientos		1,007.6	1,007.6		1,406.8	1,406.8
Total	13,679.4	1,007.6	14,687.0	.0	14,617.4	938.0
				Ingresos excedentes'		938.0

NOTAS AL PRESUPUESTO DE INGRESOS

INGRESOS

Se tuvo previsto recaudar 13 millones 679.4 miles de pesos, presentándose ampliaciones por un millón 7.6 miles de pesos, obteniéndose un presupuesto modificado de 14 millones 687 mil pesos, lográndose recaudar 14 millones 617.4 miles de pesos, por lo que se obtuvo una variación por 69.6 miles de pesos, es decir el 0.5 por ciento, respecto al monto autorizado.

PARTICIPACIONES, APORTACIONES, TRANSFERENCIAS, ASIGNACIONES Y OTRAS AYUDAS

Se tuvo previsto recaudar 13 millones 679.4 miles de pesos, lográndose 13 millones 122.6 miles de pesos, por lo que se obtuvo una variación por 556.8 miles de pesos, es decir el 4.3 por ciento.

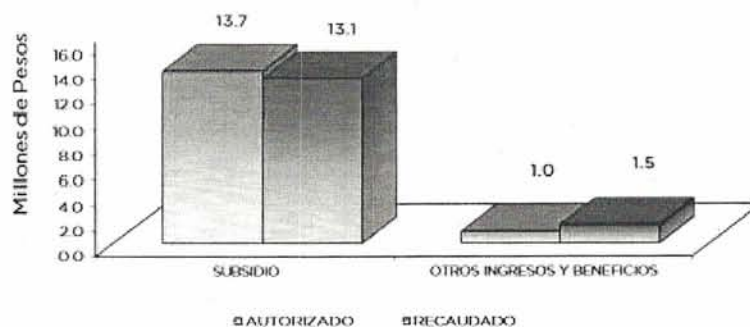
La variación se dio principalmente por las medidas de contención del gasto.

OTROS INGRESOS Y BENEFICIOS

Se tuvo una ampliación por un millón 7.6 miles de pesos, recaudándose ingresos por un millón 494.8 miles de pesos, derivados principalmente por pasivos pendientes de liquidar al cierre del ejercicio, por lo que se obtuvo una variación por 487.2 miles de pesos.

El Organismo, obtuvo la donación de un vehículo Tsuru Nissan por un valor de 88 mil pesos.

INGRESOS (Miles de Pesos)							
INGRESOS	PREVISTO	PRESUPUESTO 2014		TOTAL AUTORIZADO	RECAUDADO	VARIACIÓN	
		ASIGNACIONES Y/O AMPLIACIONES	REDUCCIONES Y/O DISMINUCIONES			IMPORTE	%
PARTICIPACIONES, APORTACIONES, TRANSFERENCIAS, ASIGNACIONES, SUBSIDIOS Y OTRAS AYUDAS	13,679.4			13,679.4	13,122.6	556.8	4.1
Subsidio	13,679.4			13,679.4	13,122.6	556.8	4.1
OTROS INGRESOS Y BENEFICIOS		1,007.6		1,007.6	1,494.8	-487.2	-48.4
Pasivos Pendientes de Liquidar al Cierre del Ejercicio					543.4	-543.4	
Pasivos Derivados de Erogaciones Devengadas y Pendientes de Ejercicios Anteriores		144.2		144.2		144.2	100.0
Otros Ingresos					86.0		
Disponibilidades Presupuestarias		863.4		863.4	863.4		
TOTAL	13,679.4	1,007.6		14,687.0	14,617.4	69.6	.5



Comisión de Conciliación y Arbitraje Médico del Estado de México						
Estado Analítico del Ejercicio del Presupuesto de Egresos						
Clasificación por Objeto del Gasto (Capítulo y Concepto)						
Del 1 de enero al 31 de diciembre de 2014						
(Miles de Pesos)						
Concepto	Egresos					Subejercicio
	Aprobado	Ampliaciones/ (Reducciones)	Modificado	Devengado	Pagado	
	1	2	3 = (1 + 2)	4	5	6 = (3 - 4)
Servicios Personales	11,608.4	-	11,608.4	-	10,417.8	11,608.4
Remuneraciones al Personal de Carácter Permanente	5,394.5	-	424.7	-	4,533.6	4,969.8
Remuneraciones al Personal de Carácter Transitorio	281.5	-	6.2	-	257.7	275.3
Remuneraciones Adicionales y Especiales	3,549.3	-	327.8	-	3,589.5	3,877.1
Seguridad Social	1,333.3	-	3.2	-	1,250.8	1,330.1
Otras Prestaciones Sociales y Económicas	698.1	-	68.2	-	563.8	629.9
Previsiones	-	-	-	-	-	-
Pago de Estímulos a Servidores Públicos	351.7	-	174.5	-	222.4	526.2
Materiales y Suministros	267.6	0.0	267.6	-	240.4	267.6
Materiales de Administración, Emisión de Documentos y Artículos Oficiales	112.5	-	8.4	-	113.4	120.9
Alimentos y Utensilios	-	-	-	-	-	-
Materias Primas y Materiales de Producción y Comercialización	-	-	-	-	-	-
Materiales y Artículos de Construcción y de Reparación	12.3	-	8.5	-	1.9	3.8
Productos Químicos, Farmacéuticos y de Laboratorio	113.7	-	-	-	102.7	113.7
Combustibles, Lubricantes y Aditivos	-	-	-	-	-	-
Vestuario, Blancos, Prendas de Protección y Artículos Deportivos	-	-	-	-	-	-
Materiales y Suministros Para Seguridad	-	-	-	-	-	-
Herramientas, Refacciones y Accesorios Menores	29.1	-	0.1	-	22.4	29.2
Servicios Generales	1,803.4	-	1,803.4	-	1,701.8	1,803.4
Servicios Básicos	133.2	-	1.1	-	132.4	132.1
Servicios de Arrendamiento	605.6	-	13.0	-	562.5	592.6
Servicios Profesionales, Científicos, Técnicos y Otros Servicios	588.7	-	17.8	-	520.0	570.9
Servicios Financieros, Bancarios y Comerciales	17.1	-	1.7	-	9.5	15.4
Servicios de Instalación, Reparación, Mantenimiento y Conservación	147.4	-	2.9	-	143.1	150.3
Servicios de Comunicación Social y Publicidad	7.2	-	5.6	-	1.2	1.6
Servicios de Traslado y Viáticos	10.8	-	8.7	-	18.6	19.5
Servicios Oficiales	-	-	-	-	-	-
Otros Servicios Generales	293.4	-	27.6	-	316.5	321.0
Transferencias, Asignaciones, Subsidios y Otras Ayudas	-	-	-	-	-	-
Transferencias Internas y Asignaciones al Sector Público	-	-	-	-	-	-
Transferencias al Resto del Sector Público	-	-	-	-	-	-
Subsidios y Subvenciones	-	-	-	-	-	-
Ayudas Sociales	-	-	-	-	-	-
Pensiones y Jubilaciones	-	-	-	-	-	-
Transferencias a Fideicomisos, Mandatos y Otros Análogos	-	-	-	-	-	-
Transferencias a la Seguridad Social	-	-	-	-	-	-
Donativos	-	-	-	-	-	-
Transferencias al Exterior	-	-	-	-	-	-
Bienes Muebles, Inmuebles e Intangibles	-	863.4	863.4	490.6	200.0	372.8
Mobiliario y Equipo de Administración	-	200.3	200.3	-	200.0	200.3
Mobiliario y Equipo Educativo y Recreativo	-	-	-	-	-	-
Equipo e Instrumental Médico y de Laboratorio	-	-	-	-	-	-
Vehículos y Equipo de Transporte	-	663.1	663.1	490.6	-	172.5
Equipo de Defensa y Seguridad	-	-	-	-	-	-
Maquinaria, Otros Equipos y Herramientas	-	-	-	-	-	-
Activos Biológicos	-	-	-	-	-	-
Bienes Inmuebles	-	-	-	-	-	-
Activos Intangibles	-	-	-	-	-	-
Inversión Pública	-	-	-	-	-	-
Obra Pública en Bienes de Dominio Público	-	-	-	-	-	-
Obra Pública en Bienes Propios	-	-	-	-	-	-
Proyectos Productivos y Acciones de Fomento	-	-	-	-	-	-
Inversiones Financieras y Otras Provisiones	-	-	-	-	-	-
Inversiones Para el Fomento de Actividades Productivas	-	-	-	-	-	-
Acciones y Participaciones de Capital	-	-	-	-	-	-
Compra de Títulos y Valores	-	-	-	-	-	-
Concesión de Préstamos	-	-	-	-	-	-
Inversiones en Fideicomisos, Mandatos y Otros Análogos	-	-	-	-	-	-
Otras Inversiones Financieras	-	-	-	-	-	-
Provisiones para Contingencias y Otras Erogaciones Especiales	-	-	-	-	-	-
Participaciones y Aportaciones	-	-	-	-	-	-
Participaciones	-	-	-	-	-	-
Aportaciones	-	-	-	-	-	-
Convenios	-	-	-	-	-	-
Deuda Pública	-	144.2	144.2	-	144.2	144.2
Amortización de la Deuda Pública	-	-	-	-	-	-
Intereses de la Deuda Pública	-	-	-	-	-	-
Comisiones de la Deuda Pública	-	-	-	-	-	-
Gastos de la Deuda Pública	-	-	-	-	-	-
Costo por Coberturas	-	-	-	-	-	-
Apoyos Financieros	-	-	-	-	-	-
Adeudos de Ejercicios Fiscales Anteriores (Adefas)	-	144.2	144.2	-	144.2	144.2
Total del Gasto	13,679.4	1,007.6	14,687.0	490.6	12,704.2	14,196.4

Comisión de Conciliación y Arbitraje Médico del Estado de México
 Estado Análítico del Ejercicio del Presupuesto de Egresos
 Clasificación Económica (por Tipo de Gasto)
 Del 1 de enero al 31 de diciembre de 2014
 (Miles de Pesos)

Concepto	Egresos					Subejercicio 6 = (3 - 4)
	Aprobado	Ampliaciones/ (Reducciones)	Modificado	Devengado	Pagado	
	1	2	3 = (1 + 2)	4	5	
Gasto Corriente	13,679.4		13,679.4		12,360.0	13,679.4
Gasto de Capital		863.4	863.4	490.6	200.0	372.8
Amortización de la Deuda y Disminución de Pasivos		144.2	144.2		144.2	144.2
Total del Gasto	13,679.4	1,007.6	14,687.0	490.6	12,704.2	14,196.4

Comisión de Conciliación y Arbitraje Médico del Estado de México
 Estado Análítico del Ejercicio del Presupuesto de Egresos
 Clasificación Administrativa
 Del 1 de enero al 31 de diciembre de 2014
 (Miles de Pesos)

Concepto	Egresos					Subejercicio 6 = (3 - 4)
	Aprobado	Ampliaciones/ (Reducciones)	Modificado	Devengado	Pagado	
	1	2	3 = (1 + 2)	4	5	
Entidades Paraestatales y Fideicomisos No Empresariales y No Financieros	13,679.4	1,007.6	14,687.0	490.6	12,704.2	14,196.4
Instituciones Públicas de Seguridad Social	-	-	-	-	-	-
Entidades Paraestatales Empresariales No Financieras con Participación Estatal Mayoritaria	-	-	-	-	-	-
Entidades Paraestatales Empresariales Financieras Monetarias con Participación Estatal Mayoritaria	-	-	-	-	-	-
Entidades Paraestatales Empresariales Financieras No Monetarias con Participación Estatal Mayoritaria	-	-	-	-	-	-
Fideicomisos Financieros Públicos con Participación Estatal Mayoritaria	-	-	-	-	-	-
Total del Gasto	13,679.4	1,007.6	14,687.0	490.6	12,704.2	14,196.4

Comisión de Conciliación y Arbitraje Médico del Estado de México
 Estado Análítico del Ejercicio del Presupuesto de Egresos
 Clasificación Administrativa
 Del 1 de enero al 31 de diciembre de 2014
 (Miles de pesos)

Concepto	Egresos					Subejercicio 6 = (3 - 4)
	Aprobado	Ampliaciones/ (Reducciones)	Modificado	Devengado	Pagado	
	1	2	3 = (1 + 2)	4	5	
217C10 Comisión de Conciliación y Arbitraje Médico del Estado de México	13,679.4	1,007.6	14,687.0	490.6	12,704.2	14,196.4
Total del Gasto	13,679.4	1,007.6	14,687.0	490.6	12,704.2	14,196.4

CCAMEM

Comisión de Conciliación y Arbitraje Médico del Estado de México
 Estado Analítico del Ejercicio del Presupuesto de Egresos
 Clasificación Funcional (Finalidad y Función)
 Del 1 de enero al 31 de diciembre 2014
 (Miles de Pesos)

Concepto	Egresos					Subejercicio 6 = (3 - 4)
	Aprobado	Ampliaciones/ (Reducciones)	Modificado	Devengado	Pagado	
	1	2	3 = (1 + 2)	4	5	
Gobierno	-	-	-	-	-	-
Legislación	-	-	-	-	-	-
Justicia	-	-	-	-	-	-
Coordinación de la Política de Gobierno	-	-	-	-	-	-
Relaciones Exteriores	-	-	-	-	-	-
Asuntos Financieros y Hacendarios	-	-	-	-	-	-
Seguridad Nacional	-	-	-	-	-	-
Asuntos de Orden Público y de Seguridad Interior	-	-	-	-	-	-
Otros Servicios Generales	-	-	-	-	-	-
Desarrollo Social	13,679.4	863.4	14,542.8	490.6	12,560.0	14,052.2
Protección Ambiental	-	-	-	-	-	-
Vivienda y Servicios a la Comunidad	-	-	-	-	-	-
Salud	13,679.4	863.4	14,542.8	490.6	12,560.0	14,052.2
Recreación, Cultura y Otras Manifestaciones Sociales	-	-	-	-	-	-
Educación	-	-	-	-	-	-
Protección Social	-	-	-	-	-	-
Otros Asuntos Sociales	-	-	-	-	-	-
Desarrollo Económico	-	-	-	-	-	-
Asuntos Económicos, Comerciales y Laborales en General	-	-	-	-	-	-
Agropecuaria, Silvicultura, Pesca y Caza	-	-	-	-	-	-
Combustibles y Energía	-	-	-	-	-	-
Minería, Manufacturas y Construcción	-	-	-	-	-	-
Transporte	-	-	-	-	-	-
Comunicaciones	-	-	-	-	-	-
Turismo	-	-	-	-	-	-
Ciencia, Tecnología e Innovación	-	-	-	-	-	-
Otras Industrias y Otros Asuntos Económicos	-	-	-	-	-	-
Otras no Clasificadas en Funciones Anteriores	-	144.2	144.2	-	144.2	144.2
Transacciones de la Deuda Pública / Costo Financiero de la Deuda	-	-	-	-	-	-
Transferencias, Participaciones y Aportaciones entre Diferentes Niveles y Ordenes de Gobierno	-	-	-	-	-	-
Saneamiento del Sistema Financiero	-	-	-	-	-	-
Adeudos de Ejercicios Fiscales Anteriores	-	144.2	144.2	-	144.2	144.2
Total del Gasto	13,679.4	1,007.6	14,687.0	490.6	12,704.2	14,196.4

Comisión de Conciliación y Arbitraje Médico del Estado de México
 Endeudamiento Neto
 Del 1 de Enero al 31 de Diciembre del 2014
 (Miles de Pesos)

Identificación de Crédito o Instrumento	Contratación/Colocación	Amortización	Endeudamiento Neto
	A	B	C = A - B
Créditos Bancarios			
			-
			-
			-
			-
			-
			-
			-
			-
			-
Total Créditos Bancarios	-	-	-
Otros Instrumentos de Deuda			
			-
			-
			-
			-
			-
			-
			-
			-
Total Otros Instrumentos de Deuda	-	-	-
TOTAL	-	-	-

No Aplica

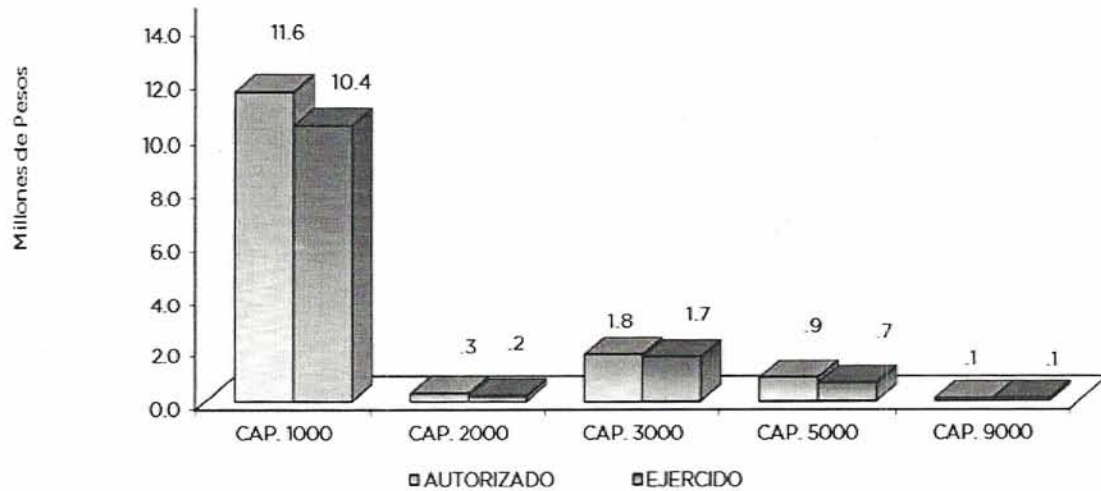
Comisión de Conciliación y Arbitraje Médico del Estado de México
 Intereses de la Deuda
 Del 1 de enero al 31 de diciembre de 2014
 (Miles de Pesos)

Identificación de Crédito o Instrumento	Devengado	Pagado
Créditos Bancarios		
Total de Intereses de Créditos Bancarios	-	-
Otros Instrumentos de Deuda		
Total de Intereses de Otros Instrumentos de Deuda	-	-
TOTAL	-	-

No aplica

CCAMEM

EGRESOS POR CAPÍTULO (Miles de Pesos)							
EGRESOS	PREVISTO	PRESUPUESTO		2014		VARIACIÓN	
		ASIGNACIONES Y/O AMPLIACIONES	REDUCCIONES Y/O DISMINUCIONES	TOTAL AUTORIZADO	EJERCIDO	IMPORTE	%
SERVICIOS PERSONALES	11,608.4	821.9	821.9	11,608.4	10,417.8	1,190.6	10.3
MATERIALES Y SUMINISTROS	267.6	18.3	18.3	267.6	240.4	27.2	10.2
SERVICIOS GENERALES	1,803.4	135.9	135.9	1,803.4	1,701.8	101.6	5.6
BIENES MUEBLES, INMUEBLES E INTANGIBLES		863.4		863.4	690.6	172.8	20.0
DEUDA PÚBLICA		144.2		144.2	144.2		
T O T A L	13,679.4	1,983.7	976.1	14,687.0	13,194.8	1,492.2	10.2



NOTAS AL PRESUPUESTO DE EGRESOS

EGRESOS

Para el ejercicio 2014 inicialmente se autorizaron 13 millones 679.4 miles de pesos, se dieron ampliaciones y traspasos netos de más por un millón 7.6 mil pesos determinándose un presupuesto modificado de 14 millones 687 mil pesos, presentándose un subejercido de un millón 492.2 miles de pesos, lo que representó el 10.2 por ciento respecto al monto autorizado.

La variación se dio principalmente en los capítulos de Servicios Personales, Materiales y Suministros, Servicios Generales y Bienes Muebles, Inmuebles e Intangibles, cumpliéndose así con el Acuerdo para la Contención del Gasto y Ahorro Presupuestario.

SERVICIOS PERSONALES

Se tuvo un autorizado inicial de 11 millones 608.4 miles de pesos de los cuales se ejercieron 10 millones 417.8 miles de pesos, teniéndose un subejercido de un millón 190.6 miles de pesos, que representó el 10.3 por ciento respecto al monto autorizado.

MATERIALES Y SUMINISTROS

Se tuvo un autorizado inicial de 267.6 miles de pesos, ejerciéndose 240.4 miles de pesos, por lo que se tuvo un subejercido de 27.2 miles de pesos que representó el 10.2 por ciento respecto al monto autorizado.

SERVICIOS GENERALES

Se tuvo un autorizado inicial de un millón 803.4 miles de pesos, ejerciéndose un millón 701.8 miles de pesos, por lo que se tuvo un subejercido de 101.6 miles de pesos que representó el 5.6 por ciento respecto al monto autorizado.

BIENES MUEBLES, INMUEBLES E INTANGIBLES

Se tuvo una ampliación de 863.4 miles de pesos, ejerciéndose 690.6 miles de pesos, por lo que se tuvo un subejercido de 172.8 miles de pesos que representó el 20 por ciento respecto al monto autorizado.

DEUDA PÚBLICA

Se realizó una ampliación presupuestal por 144.2 miles de pesos a fin de cubrir el pasivo del ejercicio 2013, ejerciéndose en su totalidad.

CCAMEM

INFORMACIÓN PRESUPUESTAL

EGRESOS POR OBJETO DEL GASTO

(Miles de Pesos)

CAPÍTULO Y OBJETO DEL GASTO	PRESUPUESTO 2014					
	PREVISTO	ASIGNACIONES Y/O AMPLIACIONES	REDUCCIONES Y/O DISMINUCIONES	TOTAL AUTORIZADO	EJERCIDO	VARIACIÓN
SERVICIOS PERSONALES	11,608.4	821.9	821.9	11,608.4	10,417.8	1,190.6
Sueldo Base	5,394.5		424.8	4,969.7	4,533.6	436.1
Honorarios Asimilables a Salarios	281.5		6.2	275.3	257.7	17.6
Prima por Años de Servicio	80.2		7.8	72.4	64.7	7.7
Prima Vacacional	379.4	8.1	24.8	362.7	300.0	62.7
Aguinaldo	894.7	2.2	109.6	787.3	742.6	44.7
Compensación por Retabulación	302.7	90.5		393.2	369.1	24.1
Gratificación	1,492.2	391.6		1,883.8	1,811.4	72.4
Gratificación por Convenio	326.5	1.5	23.9	304.1	247.7	56.4
Gratificación por Productividad	73.6			73.6	54.1	19.5
Cuotas de Servicio de Salud	574.6	24.9	1.0	598.5	598.4	.1
Cuotas al Sistema Solidario de Reparto	436.5	15.6	4.2	447.9	444.0	3.9
Cuotas del Sistema de Capitalización Individual	79.5		13.0	66.5	58.7	7.8
Aportación para Financiar los Gastos Generales de Administración de ISSEMyM	87.3		21.4	65.9	52.4	13.5
Riesgo de Trabajo	89.0		9.2	79.8	74.1	5.7
Seguros y Fianzas	66.4	23.0	18.0	71.4	23.0	48.4
Cuotas para Fondo de Retiro	55.6		2.3	53.3	50.1	3.2
Seguro de Separación Individualizado	358.6		26.7	331.9	309.5	22.4
Otros gastos derivados de convenio	51.6		13.9	37.7	34.6	3.1
Despensa	232.3	1.8	26.9	207.2	169.7	37.5
Reconocimiento a Servidores Públicos	99.9	262.7	77.7	284.9	16.0	268.9
Estímulos por Puntualidad y Asistencia	251.8		10.5	241.3	206.4	34.9
MATERIALES Y SUMINISTROS	267.6	18.3	18.3	267.6	240.4	27.2
Materiales y Útiles de Oficina	47.3			47.3	44.9	2.4
Enseres de Oficina	2.1		1.0	1.1	1.0	.1
Material y Útiles de Imprenta y Reproducción	15.5	1.5		17.0	14.3	2.7
Materiales y Útiles para el Procesamiento en Equipos y Bienes Informáticos	30.8	6.5		37.3	35.7	1.6
Material de Información	2.6	4.9	1.2	6.3	6.2	.1
Material y Enseres de Limpieza	14.2		2.2	12.0	11.2	.8
Material Eléctrico y Electrónico	3.6		.5	3.1	1.9	1.2
Materiales de Señalización	8.7		8.1	.6		.6
Combustibles, Lubricantes y Aditivos	113.7			113.7	102.7	11.0
Refacciones y Accesorios Menores de Mobiliario y Equipo		.5		.5	.5	
Refacciones y Accesorios para Equipo de Cómputo	10.7		4.9	5.8	1.4	4.4
Refacciones y Accesorios menores para Equipo de Transporte	18.4	4.9	.4	22.9	20.6	2.3
Otros Enseres				.0		
SERVICIOS GENERALES	1,803.4	135.9	135.9	1,803.4	1,701.8	101.6
Servicio de Energía Eléctrica	38.6	.3	1.4	37.5	33.3	4.2
Servicio de Telefonía Convencional	94.6	1.4	1.5	94.5	89.1	5.4
Arrendamiento de Edificios y Locales	580.7		14.4	566.3	537.4	28.9
Arrendamiento de Vehículos	24.9	5.6	4.2	26.3	25.1	1.2
Aseorías Asociadas a Convenios o Acuerdos	36.5	2.9	29.3	10.1	6.9	3.2
Servicios de Apoyo Administrativo y Fotocopiado	2.5			2.5	2.4	.1

CUENTA PÚBLICA DEL GOBIERNO, ORGANISMOS AUXILIARES Y AUTÓNOMOS DEL ESTADO DE MÉXICO 2014

CAPÍTULO Y OBJETO DEL GASTO	P R E S U P U E S T O 2 0 1 4					
	PREVISTO	ASIGNACIONES Y/O AMPLIACIONES	REDUCCIONES Y/O DISMINUCIONES	TOTAL AUTORIZADO	EJERCIDO	VARIACIÓN
Servicios de Vigilancia	549.7	8.5		558.2	518.7	39.5
Seguros y Fianzas	17.1	3.4	5.1	15.4	9.5	5.9
Reparación y Mantenimiento de Inmuebles	3.3		3.0	.3		.3
Reparación, Mantenimiento e Instalación de mobiliario y Equipo	2.1		1.9	.2		.2
Reparación, Instalación y Mantenimiento de Bienes Informáticos, Microfilmación y Tecnologías de la Información	3.7		3.4	.3		.3
Reparación y Mantenimiento de Vehículos Terrestres, Aéreos y Lacustres	42.3		33.1	9.2	7.4	1.8
Servicios de Lavandería, Limpieza e Higiene	96.0	44.5		140.5	135.6	4.9
Publicaciones Oficiales y de Información en General para Difusión	7.2		5.6	1.6	1.2	.4
Gastos de Traslado por Vía Terrestre	8.2	2.2	2.5	7.9	7.2	.7
Viáticos Nacionales	2.6	3.0	1.7	3.9	3.8	.1
Otros Servicios de Traslado y Hospedaje		7.7		7.7	7.7	
Otros Impuestos y Derechos	8.1	11.2	5.4	13.9	13.5	.4
Impuesto sobre Erogaciones por Remuneraciones al Trabajo Personal	231.2	44.9		276.1	275.0	1.1
Gastos de Servicios Menores	54.1	.3	23.4	31.0	28.0	3.0
BIENES MUEBLES, INMUEBLES E INTANGIBLES		863.4		863.4	690.6	172.8
Muebles y Enseres		200.3		200.3	200.0	.3
Vehículos y Equipo de Transporte Terrestre		663.1		663.1	490.6	172.5
DEUDA PÚBLICA		144.2		144.2	144.2	
Por el Ejercicio Inmediato Anterior		144.2		144.2	144.2	
T O T A L	13,679.4	1,983.7	976.1	14,687.0	13,194.8	1,492.2
	=====	=====	=====	=====	=====	=====

INFORMACIÓN PROGRAMÁTICA

CCAMEM

Comisión de Conciliación y Arbitraje Médico del Estado de México
 Gasto por Categoría Programática
 Del 1 de Enero de 2014 al 31 de Diciembre de 2014
 (Miles de Pesos)

Concepto	Egresos					Subejercicio 6=(3 - 4)
	Aprobado	Ampliaciones/ (Reducciones)	Modificado	Devengado	Pagado	
	1	2	3=(1 + 2)	4	5	
Programas	13,679.4	863.4	14,542.8	490.6	12,560.0	14,052.2
Subsidios: Sector Social y Privado o Entidades Federativas y Municipios	-	-	-	-	-	-
Sujetos o Reglas de Operación			-			-
Otros Subsidios			-			-
Desempeño de las Funciones	13,679.4	863.4	14,542.8	490.6	12,560.0	14,052.2
Prestación de Servicios Públicos	13,679.4	863.4	14,542.8	490.6	12,560.0	14,052.2
Provisión de Bienes Públicos			-			-
Planeación, seguimiento y evaluación de políticas públicas			-			-
Promoción y Fomento			-			-
Regulación y Supervisión			-			-
Funciones de las Fuerzas Armadas (Únicamente Gobierno Federal)			-			-
Específicos			-			-
Proyectos de Inversión			-			-
Administrativos y de Apoyo	-	-	-	-	-	-
Apoyo al Proceso presupuestario y para mejorar la eficiencia institucional			-			-
Apoyo a la función pública y al mejoramiento de la gestión			-			-
Operaciones ajenas			-			-
Compromisos	-	-	-	-	-	-
Obligaciones de cumplimiento de resolución jurisdiccional			-			-
Desastres naturales			-			-
Obligaciones	-	-	-	-	-	-
Pensiones y jubilaciones			-			-
Aportaciones a la seguridad social			-			-
Aportaciones a fondos de estabilización			-			-
Aportaciones a fondos de inversión y reestructura de pensiones			-			-
Programa de Gasto Federalizado (Gobierno Federal)	-	-	-	-	-	-
Gasto Federalizado			-			-
Participaciones a entidades federativas y municipios			-			-
Costo financiero, deuda o apoyos a deudores y ahorradores de la banca			-			-
Adeudos de ejercicios fiscales anteriores		144.2	144.2		144.2	144.2
Total del Gasto	13,679.4	1,007.6	14,687.0	490.6	12,704.2	14,196.4

El Plan de Desarrollo del Estado de México 2011-2017, es un documento que proyecta una visión integral del Estado de México. Reconoce la diversidad política, así como el perfil y la vocación económica y social de cada región y municipio, con la finalidad de establecer estrategias de acción que nos permitan aprovechar las áreas de oportunidad y fomentar el crecimiento de las zonas rurales, urbanas y metropolitanas de la Entidad.

GOBIERNO DE RESULTADOS

El Gobierno Estatal, está orientado a la obtención de resultados: Es decir, a que las políticas públicas tengan un impacto positivo en la realidad de la Entidad, para lo cual es necesario que las mismas sean consecuencia de un proceso integral de planeación, de una ejecución eficiente de las políticas públicas y de la evaluación continua de las acciones de gobierno.

SOCIEDAD PROTEGIDA

El Gobierno Estatal, se ha propuesto como parte de su visión, conformar una Sociedad Protegida procurando un entorno de seguridad y Estado de Derecho. Para lo anterior, es necesario prevenir el delito, combatir la delincuencia y evitar la corrupción en las instituciones de seguridad y justicia, por lo cual se han diseñado objetivos acordes con las circunstancias que atraviesa todo el país.

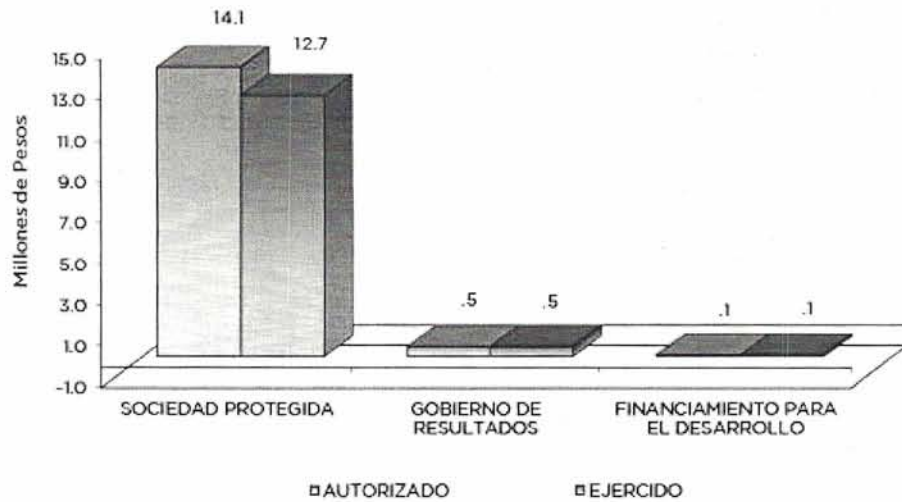
FINANCIAMIENTO PARA EL DESARROLLO

El Gobierno Estatal, requiere de recursos financieros para fomentar el desarrollo. Debido a las metas y objetivos que se han establecido, cada peso que se presupueste debe asignarse y gastarse de manera eficiente. Los recursos deben dirigirse a proyectos que causen el mayor impacto en el bienestar de los mexicanos.

COMPARATIVO DE EGRESOS POR PILAR Y/O EJE TRANSVERSAL (Miles de Pesos)

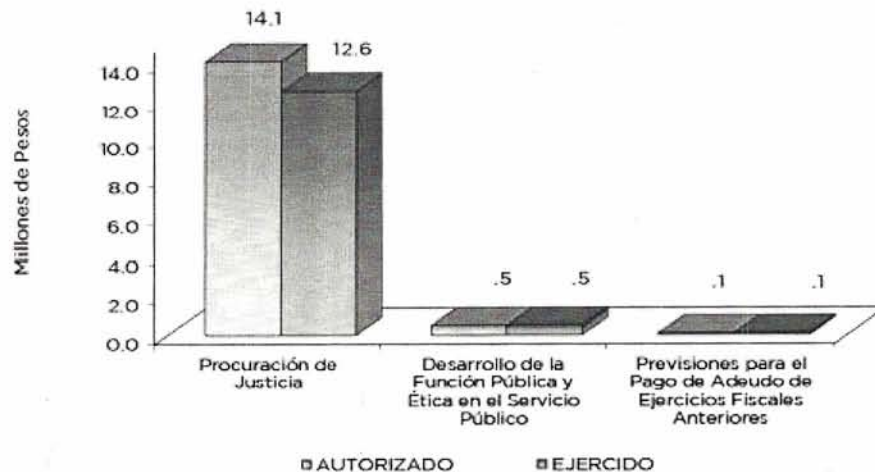
PILAR Y/O EJE TRANSVERSAL	PREVISTO	P R E S U P U E S T O		2 0 1 4		VARIACIÓN	
		ASIGNACIONES Y/O* AMPLIACIONES	REDUCCIONES Y/O DISMINUCIONES	TOTAL AUTORIZADO	EJERCIDO	IMPORTE	%
Sociedad Protegida	13,190.1	1,838.8	975.4	14,053.5	12,596.3	1,457.2	10.4
Gobierno de Resultados	489.3	.7	.7	489.3	454.3	35.0	7.2
Financiamiento para el Desarrollo		144.2		144.2	144.2		
TOTAL	13,679.4	1,983.7	976.1	14,687.0	13,194.8	1,492.2	10.2

CCAMEM



Debido a su competencia el Gobierno Estatal, ha trabajado en el fortalecimiento del sistema de impartición de justicia, mediante la implementación de mecanismos alternativos, para la solución de controversias.

EGRESOS POR PROGRAMA (Miles de Pesos)							
PROGRAMA	PRESUPUESTO 2014			TOTAL AUTORIZADO	EJERCIDO	VARIACIÓN	
	PREVISTO	ASIGNACIONES Y/O AMPLIACIONES	REDUCCIONES Y/O DISMINUCIONES			IMPORTE	%
Procuración de Justicia	13,190.1	1,838.8	975.4	14,053.5	12,596.3	1,457.2	10.4
Desarrollo de la Función Pública y Ética en el Servicio Público	489.3	.7	.7	489.3	454.3	35.0	7.2
Previsiones para el Pago de Adeudo de Ejercicios Fiscales Anteriores		144.2		144.2	144.2		
TOTAL	13,679.4	1,983.7	976.1	14,687.0	13,194.8	1,492.2	10.2
	=====	=====	=====	=====	=====	=====	=====



AVANCE OPERATIVO - PROGRAMÁTICO Y PRESUPUESTAL

SOCIEDAD PROTEGIDA

Los gobiernos tienen como obligación impulsar una política social, para que sus gobernados tengan en primera instancia, acceso a la salud y a la educación. La política social de los próximos años estará determinada en gran medida por los efectos de la transición demográfica. Por ello, se plantea como objetivo desarrollar una política demográfica para una sociedad en expansión.

El objetivo del tema estructural Salud y Seguridad Social, es garantizar la cobertura total con calidad suficiente y oportunidad.

PROCURACIÓN DE JUSTICIA

Los proyectos con que cuenta el Organismo, tienen como prioridad la difusión de los derechos y obligaciones de médicos y usuarios mediante la adecuada solución de conflictos que se presenten entre los mismos, tutelando primordialmente el derecho a la salud.

03 01 01 04 01 DERECHOS DE MÉDICOS Y USUARIOS

Con el fin de brindar la asesoría médico-legal e información a los usuarios y prestadores de servicios médicos sobre sus derechos y obligaciones en la materia, se obtuvieron los resultados siguientes:

Realización de Simposium

Se realizó el simposium programado alcanzando el 100 por ciento de lo proyectado

Realización de Conferencias

Consiste en ofrecer pláticas y/o conferencias referentes a los servicios que brinda la CCAMEM, así como a temas relacionados con la calidad en la práctica médica, realización 58 lo que representó el 128.9 por ciento más de lo proyectado.

Realización de Asesorías

Las cuales pueden llevarse a cabo en forma personal o telefónica y consiste en proporcionar al usuario y al prestador del servicio médico información y orientación respecto a los servicios que presta la CCAMEM, los derechos y obligaciones de médicos y usuarios, así como ofrecerle acceso a las instancias de salud.

Dentro de esta acción se programaron 992 asesorías, de las cuales se lograron 996 lo que representó un 97.4 por ciento de lo proyectado.

En cuanto a esta acción, se programó impartir 45 pláticas, de las cuales se realizaron 58, lo que representó el 128.9 por ciento más de lo proyectado.

Realización de Cursos

Consiste en ofrecer cursos referentes a los servicios que brinda el Organismo. En cuanto a esta acción, se programó 12 cursos de los cuales se realizaron 61 lo que representó el 508.3 por ciento de lo proyectado.

03 01 01 04 02 RESOLUCIÓN DE CONTROVERSIAS DE SERVICIOS MÉDICOS

En la tarea de llevar a cabo acciones tendientes a la conciliación entre los involucrados y a contribuir en la solución de los conflictos suscitados entre los usuarios y los prestadores de servicios médicos, se obtuvieron los resultados siguientes:

Realización Gestión Inmediata

Consiste en intervenir para que las partes en conflicto usuario y prestador de servicio terminen de común acuerdo procurando la solución inmediata de quejas por trámites, falta de atención, negación o retardo injustificado del servicio, a través de la comunicación directa con las autoridades correspondientes.

En cuanto a esta acción, se programó una meta de 394 gestiones, alcanzándose 324, lo que representó el 82.2 por ciento respecto a lo proyectado.

Realización Convenios de Conciliación

Es el proceso mediante el cual las partes en conflicto (usuarios-prestador del servicio de salud), presentan los elementos que aclaran los acontecimientos y acuerdan una resolución, emitiendo esta Comisión el Convenio que permita satisfacer las pretensiones del quejoso de acuerdo con los intereses del prestador del servicio.

Respecto a esta meta se programó una meta de 83 convenios, lográndose cumplir con 61 lo que representó el 73.5 por ciento de lo proyectado.

Realización Opiniones Técnico Médicas

Con el fin de eficientar la procuración de justicia en el rubro de hechos que se pudiesen considerar como faltas administrativas o delitos en la prestación de los servicios de salud, esta Comisión emite Opiniones Técnico-Médicas para que en forma imparcial y apegadas en la legislación establecida en la materia, se resuelvan los conflictos derivados de la prestación de los servicios médicos.

Dentro de esta acción fueron programadas 25 opiniones técnico médicas, lográndose cumplir con 31 lo que representó el 124 por ciento de lo proyectado.

03 01 01 04 03 TUTELAR EL DERECHO A LA SALUD

Emisión de Peritajes

Consiste en elaborar el dictamen colegiado institucional, derivado de los convenios de colaboración con las instituciones de procuración y administración de justicia para auxiliar y esclarecer los puntos técnico-médicos que se desprenden de un conflicto entre el usuario y el prestador del servicio de salud.

La meta programada fue de 120 peritajes, alcanzándose 126 lo que representó el 105 por ciento respecto a lo proyectado.

Remisión de Quejas a Otras Instancias

Le meta programada fue de 25 quejas remitidas, de las cuales se lograron 9, lo que representó el 36 por ciento de lo proyectado.

05 01 02 01 02 FISCALIZACIÓN, CONTROL Y EVALUACIÓN DE LA GESTIÓN PÚBLICA

Realizar Auditorías

En este contexto, la Contraloría Interna de la Comisión de Conciliación y Arbitraje Médico del Estado de México, realiza auditorías de carácter Administrativo y Financiero.

La meta programada fue de 4 auditorías, alcanzándose 4 lo que representó el 100 por ciento respecto a lo proyectado.

Realizar Inspecciones

Acciones de control administrativo y financiero como arqueos de caja y de formas valoradas, medidas presupuestarias, inventarios, comprobación de gastos, servicios personales, verificar la entrega-recepción de oficinas.

Le meta programada fue de 72 inspecciones, de las cuales se lograron 75, lo que representó el 104.2 por ciento de lo proyectado.

Participar en reuniones de Órganos de Gobierno y Colegiados

Consiste en vigilar el desarrollo de las sesiones de los órganos colegiados y reuniones de trabajo y cumplan con lo establecido en las disposiciones normativas.

Le meta programada fue de 18 reuniones de las cuales se lograron 18, lo que representó el 100 por ciento de lo proyectado.

CCAMEM

AVANCE OPERATIVO - PROGRAMÁTICO Y PRESUPUESTAL
ENERO - DICIEMBRE DE 2014

						M E T A S			PRESUPUESTO 2014 (Miles de Pesos)			
FUN	SUB	PG	SP	PY	DESCRIPCIÓN	UNIDAD DE MEDIDA	PROGRA- MADO	ALCAN- ZADO	AVANCE %	AUTORIZADO	EJERCIDO	%
SOCIEDAD PROTEGIDA												
PROCURACIÓN DE JUSTICIA												
03	01	01	04	01	DERECHOS DE MÉDICOS Y USUARIOS					3,927.9	3,564.5	90.7
					Realización de Simposium	Simposium	1	1	100			
					Impartición de Conferencias	Conferencias	45	58	128.9			
					Realización de Asesorías	Asesoría	992	966	97.4			
					Realización de Cursos	Curso	12	61	508.3			
03	01	01	04	02	RESOLUCIÓN DE CONTROVERSIAS DE SERVICIOS MÉDICOS					8,023.8	7,214.3	89.9
					Realización de Gestión Inmediata	Gestión	394	324	82.2			
					Realización de Conciliaciones	Conciliación	83	61	73.5			
					Realización de Opiniones Técnico-Médicas	Documento	25	31	124.0			
03	01	01	04	03	TUTELAR EL DERECHO A LA SALUD					2,101.8	1,817.5	86.5
					Emisión de Peritajes	Peritajes	120	126	105			
					Remisión de Quejas a otras instancias	Queja	25	9	36			
GOBIERNO DE RESULTADOS												
DESARROLLO DE LA FUNCIÓN PÚBLICA Y ÉTICA EN EL SERVICIO PÚBLICO												
05	01	02	01	01	FISCALIZACIÓN, CONTROL Y EVALUACIÓN DE LA GESTIÓN PÚBLICA					489.3	454.3	92.8
					Realizar Inspecciones	Inspección	72	75	104.2			
					Participar en reuniones de órganos de gobierno y colegiados	Reunión	18	18	100			
					Implementar proyectos del modelo Integral de control interno (IMCI)	Proyecto	1					
					Realizar Auditorías	Documento	4	4	100			
FINANCIAMIENTO PARA EL DESARROLLO												
PREVISIONES PARA EL PAGO DE ADEUDO DE EJERCICIOS FISCALES ANTERIORES												
06	02	04	01	01	PASIVOS DERIVADOS DE EROGACIONES DEVENGADAS Y PENDIENTES DE EJERCICIOS ANTERIORES					144.2	144.2	100.0
					Registro de pagos de adeudos de ejercicios fiscales anteriores.	Documento	1	1	100			
T O T A L										14,687.0	13,194.8	89.8
										=====	=====	

ANEXOS ESTABLECIDOS EN DIFERENTES ORDENAMIENTOS

Relación de Bienes Inmuebles que Componen al Patrimonio
Cuenta Pública 2014
(Miles de Pesos)

Ente Público: _____

Código	Descripción de Bienes Inmuebles	* Valor en Libros
No aplica		.0

Relación de Bienes Muebles que Componen al Patrimonio
Cuenta Pública 2014
(Miles de Pesos)

Ente Público: Comisión de Conciliación y Arbitraje Médico del Estado de México

Código	Descripción de Bienes Mueble	Valor en Libros
	Mobiliario y Equipo de Administración	1,790.0
	T O T A L	1,790.0

